




基本性能

室内側に熱伝導率の低い樹脂形材、室外側には耐候性・耐久性に優れたアルミ形材を採用。異なる2つの素材の特長を生かして一体化させた複合構造により、高い断熱性を発揮します。住宅の省エネルギー化はもちろん、躯体内結露を防ぎ、住宅の長寿命化にも貢献します。

断熱性能 H-3相当
気密性能 A-4 (2)等級
防音性能 T-1 (25)等級
耐風圧性能 S-3(160)等級
水密性能 W-4(35)等級
結露を軽減

複層ガラス【LOW-Eガラス】



2枚のガラスの間に密封された中空層が室内の暖かい空気を逃がしません。単板ガラスの約2倍の断熱効果を発揮する空気層により、ガラス面を通り抜けようとする熱を少なくして暖房効果を高めます。室内側ガラス面を冷やにくくするので、ガラス面の結露も抑制します。

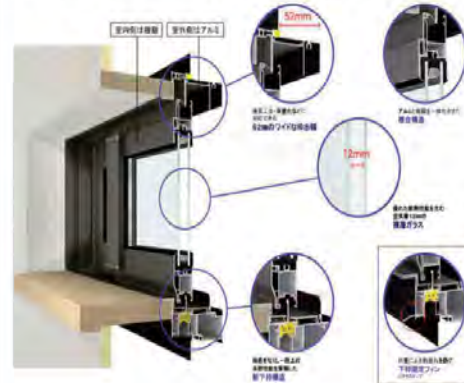
カラーバリエーション

<シンフォニーウッディ>

【内観色】	ショコラウッド	キャラメルウッド	ニュートラルウッド	ライトウッド	ホワイト
【外観色】	ブラック	オータムブラウン	シャイングレー	ナチュラルシルバー	ホワイト

※防火エリアは引き違いはシャッターが必要となります。詳しくはご担当者までご確認ください。

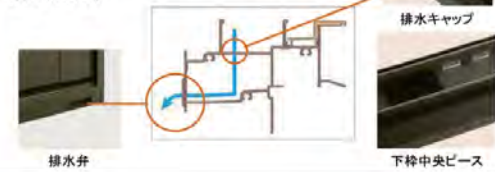
洗練させたフォルムの中に秘められたシンフォニーウッディの新構造



複合構造で到達した次世代性能形材を分離し、樹脂でつなぎ止める「サーマルブレイク」構造によって断熱性能を向上させました。これまで以上に省エネ性、耐久性を兼ねそろえた商品です。
※写真はシンフォニーウッディです。

水密性能の1ランク向上に成功 **新下枠構造**

枠全体を階段状にすることで、室内側への水の流入を防いでいた階段構造から、排水孔を経由して水を排出する新下枠構造へ。レール間に溜まった水が見える不快感も解消しました。



安心・安全 特許取得済

確実にロックをかけて侵入口を遮断する **クレセント「空かけ防止機構」**



簡単に侵入させない・侵入しにくいと思わせる **2ロック**



専用品種もご用意
シャッター・雨戸・面格子

デュオPGでは、シャッターや雨戸、面格子など納まりのきれいな一体型タイプを豊富にご用意しています。

デザイン



Symphony Mild

<シンフォニーマイルド> カラーバリエーション

断熱枠+断熱障子	IN OUT	IN OUT	IN OUT	IN OUT	IN OUT
ミドルグレー/ブラック	マイルドブラウン/オータムブラウン	マイルドグレー/シャイングレー	ホワイト/ホワイト	ライトグレー/ナチュラルシルバー	

※掲載商品写真は、印刷インクの特性上、実物とは多少異なる場合がありますのでご了承ください。

LIXIL

D

130401⑦⑧⑩

DATA

●商品によっては改良などにより、仕様・寸法・カラーなどに多少の変更が生ずる場合がありますのでご了承ください。
●商品写真は印刷色のため、現物と若干異なりますので、実際の商品見本でお確かめください。